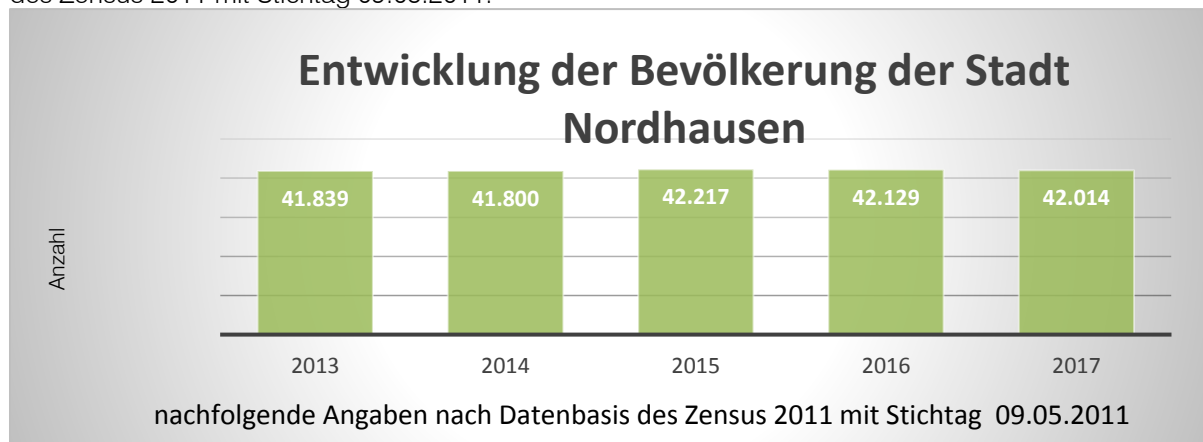


Zahlen und Statistiken zu demografischen Entwicklung:  
2011: Grundlage der Fortschreibung der Bevölkerungszahl ist ab dem Berichtsjahr 2011 die Datenbasis des Zensus 2011 mit Stichtag 09.05.2011.

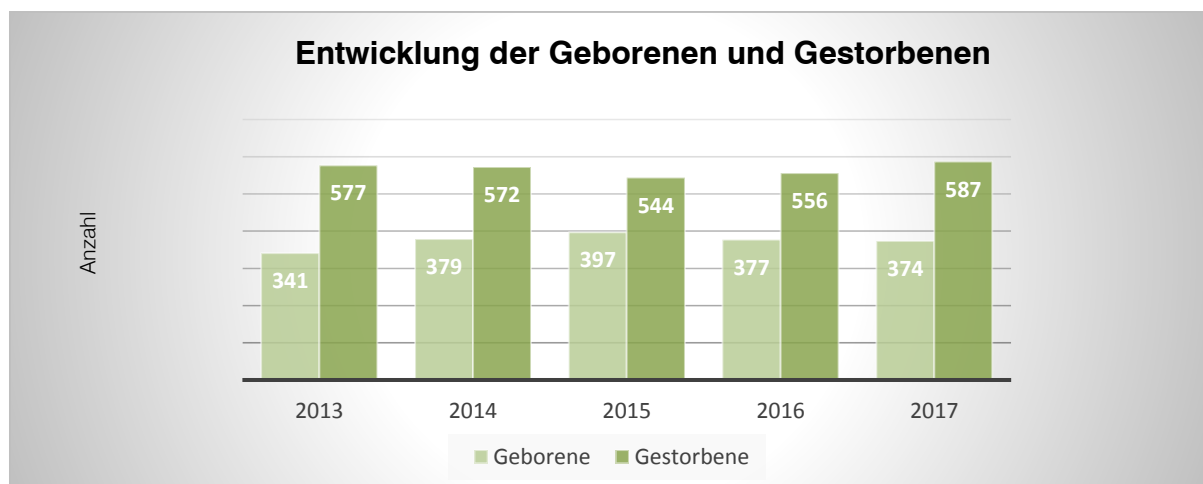


Gebietsstand 13. November 2018  
Quelle: Thüringer Landesamt für Statistik

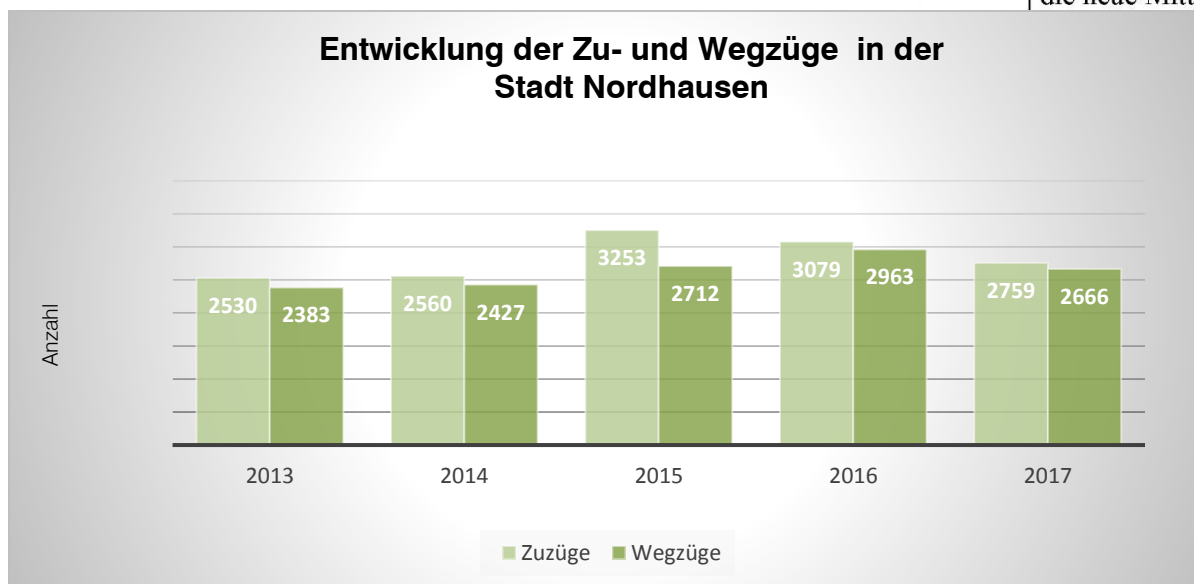
### Bevölkerungsentwicklung der Stadt Nordhausen

Merkmal		Einheit	2016	2017	Veränderung zum Vorjahr
Bevölkerung		Anzahl	42.129	42.014	-115
davon	männlich	Anzahl	20.660	20.596	-64
	weiblich	Anzahl	21.469	21.418	-51
Geburten		Anzahl	377	374	-3
davon	männlich	Anzahl	195	186	-9
	weiblich	Anzahl	182	188	6
Gestorben		Anzahl	556	587	31
davon	männlich	Anzahl	285	289	4
	weiblich	Anzahl	271	298	27

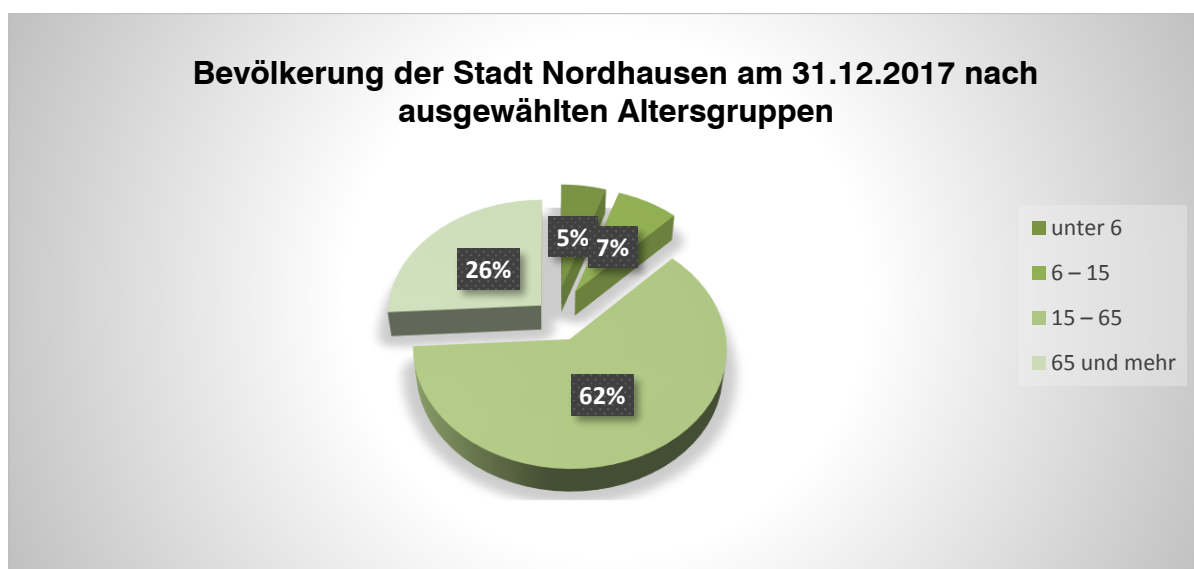
Gebietsstand 13. November 2018  
Quelle: Thüringer Landesamt für Statistik



Gebietsstand 13. November 2018  
Quelle: Thüringer Landesamt für Statistik



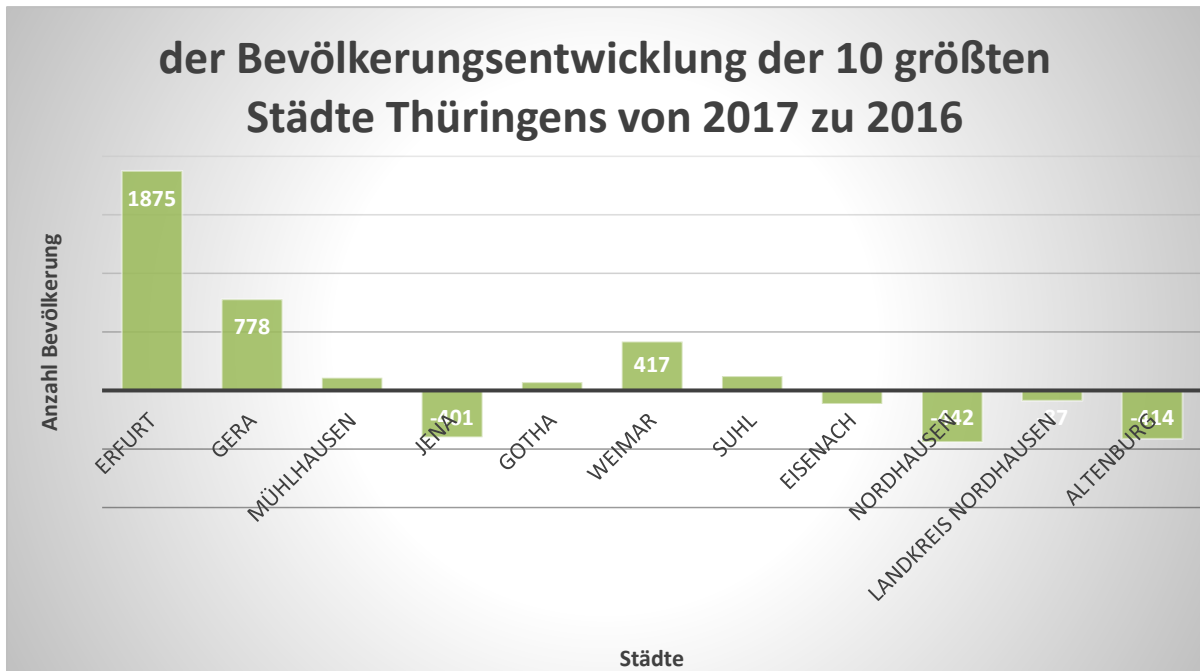
Gebietsstand 13. November 2018  
Quelle: Thüringer Landesamt für Statistik



Gebietsstand 13. November 2018  
Quelle: Thüringer Landesamt für Statistik

Bevölkerung der Stadt Nordhausen nach ausgewählten Altersgruppen					
Merkmal		Einheit	31.12.2016	31.12.2017	Veränderung zum Vorjahr
Bevölkerung im Alter von	unter 6 Jahre	Anzahl	2.145	2.172	27
	6 bis unter 15 Jahre	Anzahl	2.958	2.995	37
	15 bis unter 65 Jahre	Anzahl	26.273	25.954	-319
	65 Jahre und älter	Anzahl	10.753	10.893	140

Gebietsstand 13. November 2018  
Quelle: Thüringer Landesamt für Statistik



Gebietsstand 13. November 2018  
Quelle: Thüringer Landesamt für Statistik



Gebietsstand 13. November 2018  
Quelle: Thüringer Landesamt für Statistik