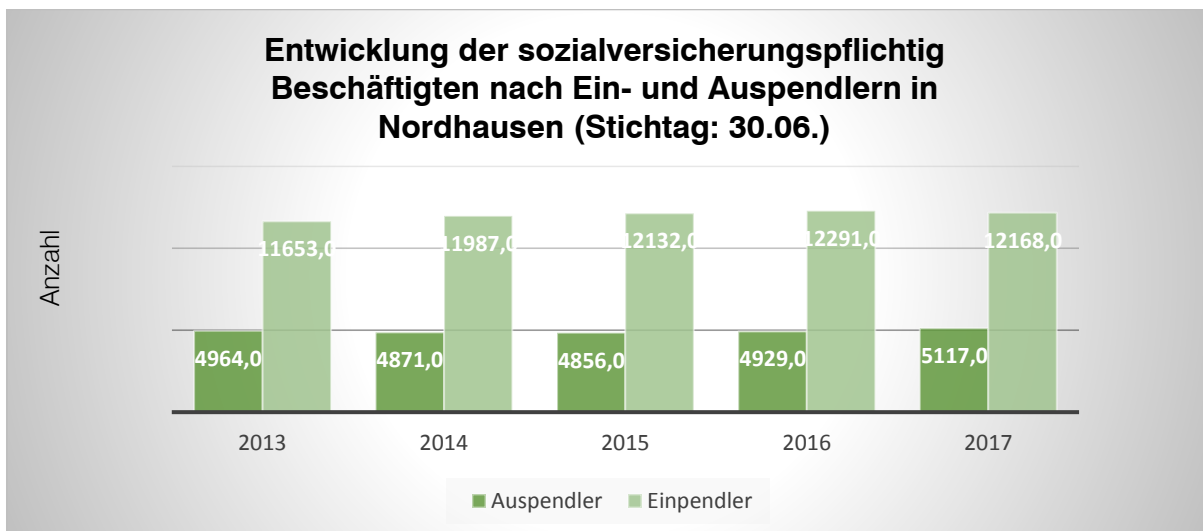


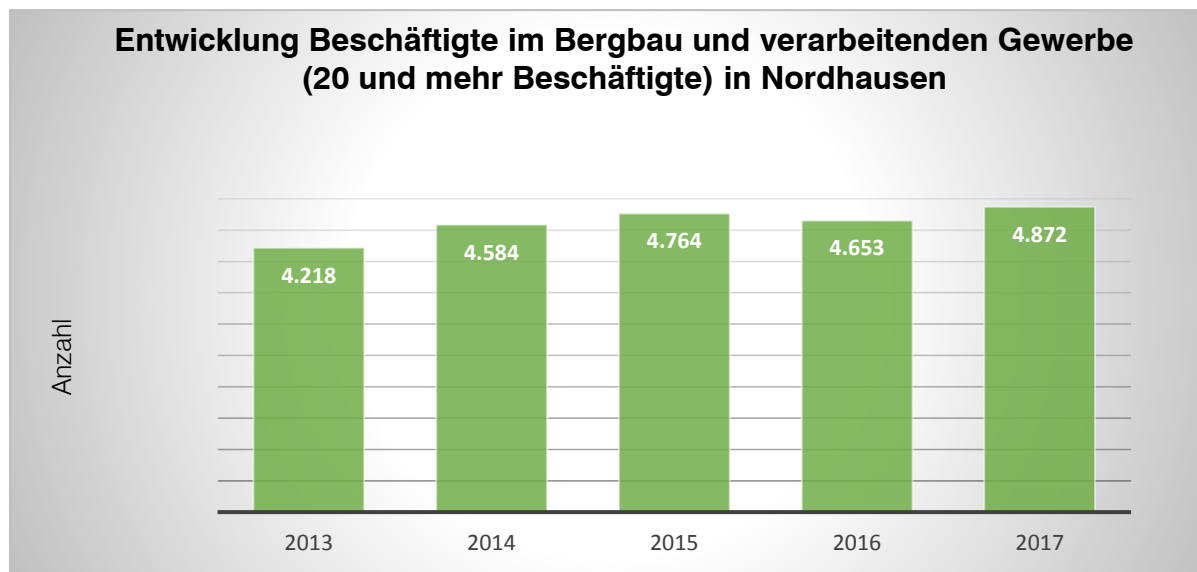
Gebietsstand 13. November 2018
Quelle: Bundesagentur für Arbeit



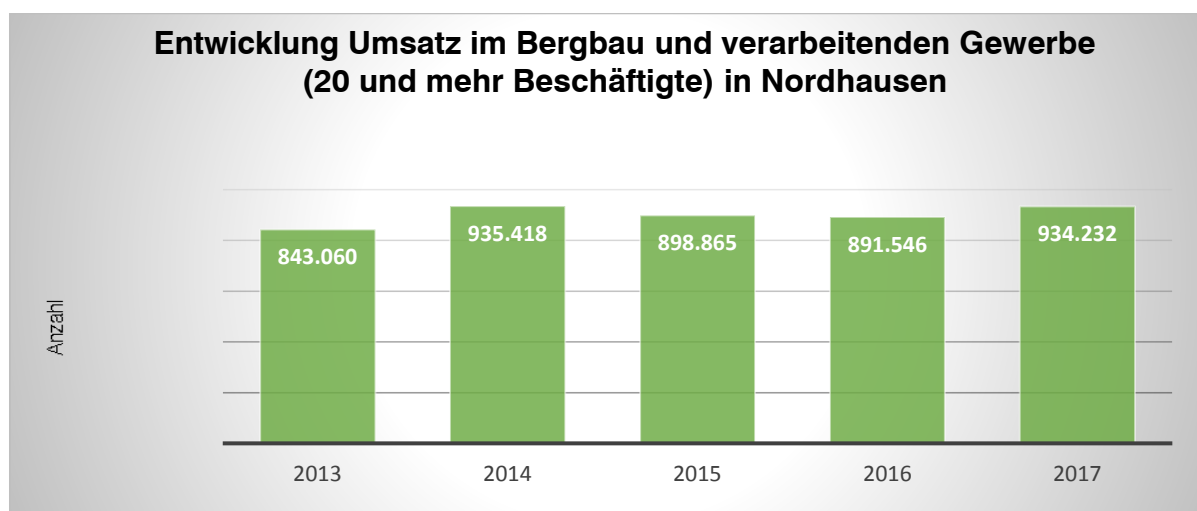
Gebietsstand 13. November 2018
Quelle: Bundesagentur für Arbeit

Sozialversicherungspflichtig Beschäftigte (Stichtag 30.06.)					
Merkmal		Einheit	2016	2017	Veränderung zum Vorjahr
Sozialversicherungspflichtig Beschäftigte	Wohnort	Anzahl	15.012	15.374	362
	Arbeitsort	Anzahl	22.393	22.447	54
	Differenz	Anzahl	7.381	7.073	-308
Sozialversicherungspflichtig Beschäftigte	Einpendler	Anzahl	12.291	12.168	-123
	Auspendler	Anzahl	4.929	5.117	188
	Differenz	Anzahl	7.362	7.051	-311

Gebietsstand 13. November 2018
Quelle: Bundesagentur für Arbeit



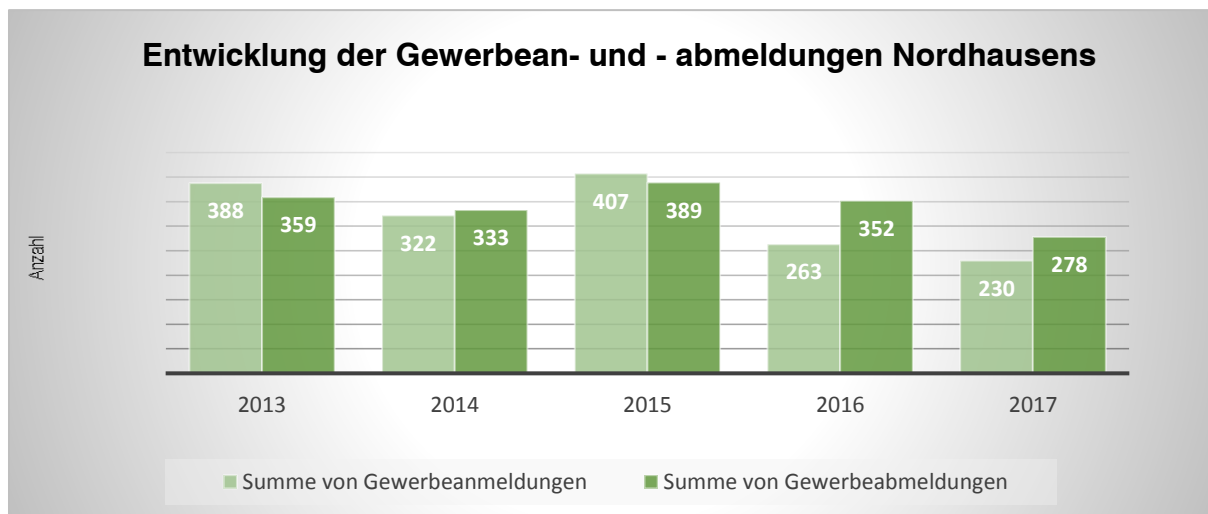
Gebietsstand 13. November 2018
Quelle: Bundesagentur für Arbeit



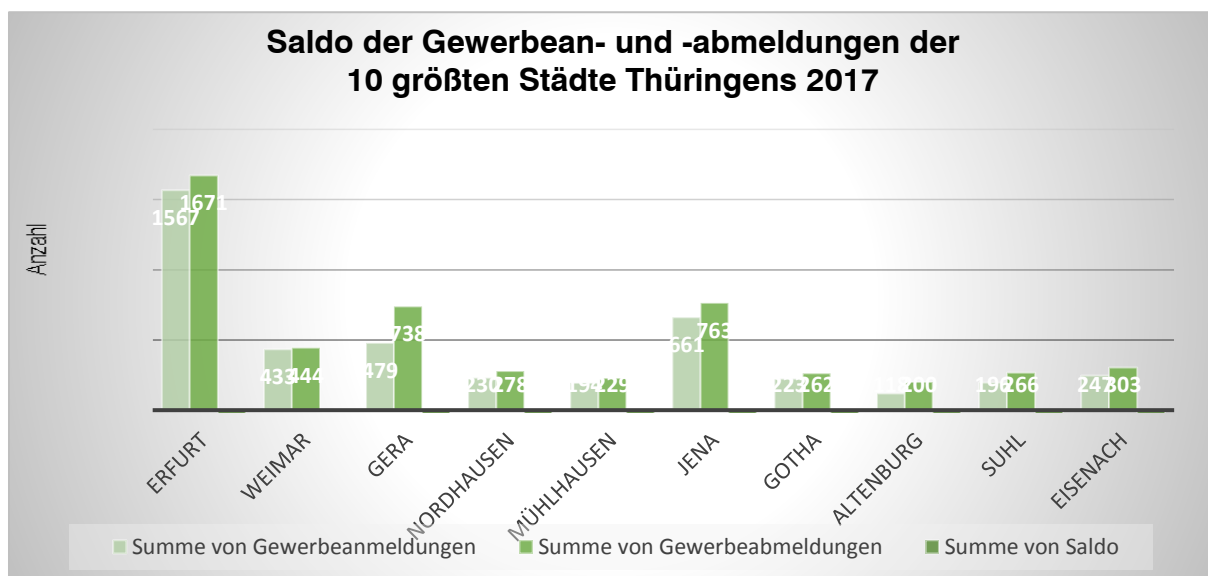
Gebietsstand 13. November 2018
Quelle: Bundesagentur für Arbeit

Bergbau und Verarbeitendes Gewerbe (20 und mehr Beschäftigte)				
Merkmale	Einheit	2016	2017	Veränderung zum Vorjahr
Betriebe	Anzahl	39	39	0
Beschäftigte	Personen	4.653	4.872	219
Entgelte	1.000 €	153.283	165.261	11.978
Umsatz insgesamt	1.000 €	891.546	934.232	42.686

Gebietsstand 13. November 2018
Quelle: Thüringer Landesamt für Statistik



Gebietsstand 13. November 2018
Quelle: Thüringer Landesamt für Statistik



Gebietsstand 13. November 2018
Quelle: Thüringer Landesamt für Statistik

Gewerbeanzeigen			2016	2017	Veränderung zum Vorjahr
Merkmal		Einheit			
Anmeldungen	insgesamt	Anzahl	263	230	-33
	darunter Neuerrichtungen und Zuzüge	Anzahl	173	200	27
Abmeldungen	insgesamt	Anzahl	352	278	-74
	darunter Aufgaben und Fortzüge	Anzahl	277	220	-57

Gebietsstand 13. November 2018
Quelle: Thüringer Landesamt für Statistik