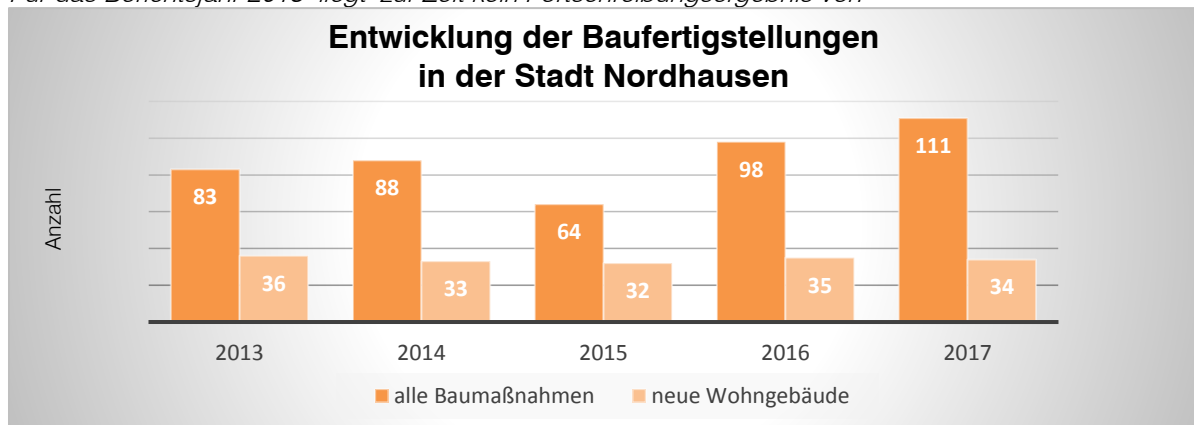


Für das Berichtsjahr 2018 liegt zur Zeit kein Fortschreibungsergebnis vor.



Gebietsstand 21. Januar 2019

Quelle: Thüringer Landesamt für Statistik

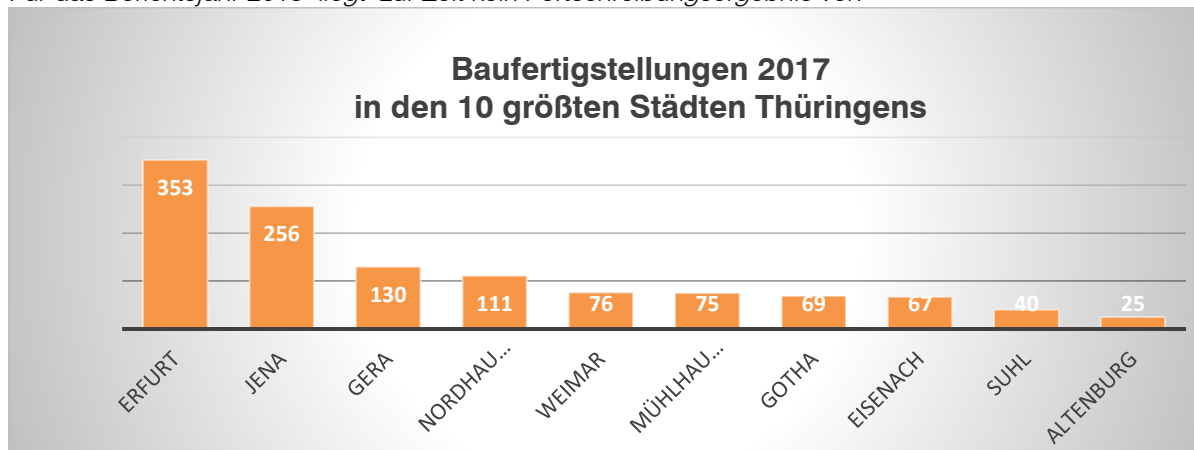
Für das Berichtsjahr 2018 liegt zur Zeit kein Fortschreibungsergebnis vor.

Baufertigstellungen					
Merkmal		Einheit	2016	2017	Veränderung zum Vorjahr
Alle Baumaßnahmen	insgesamt	Anzahl	98	111	13
	Wohnungen	Anzahl	240	142	-98
	Wohnfläche	100 m ²	127	128	1
Neue Wohngebäude	zusammen	Anzahl	35	34	-1
	darunter mit 1 und 2 Wohnungen	Anzahl	33	29	-4
	Wohnungen	Anzahl	115	81	-34
Neue Nichtwohngebäude		Anzahl	9	8	-1

Gebietsstand 21. Januar 2019

Quelle: Thüringer Landesamt für Statistik

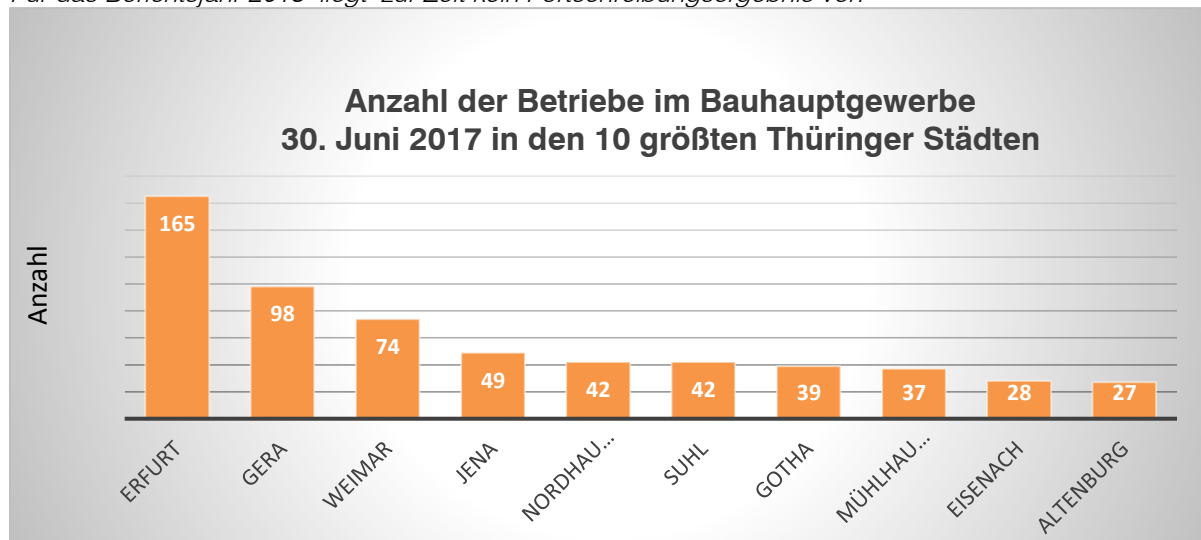
Für das Berichtsjahr 2018 liegt zur Zeit kein Fortschreibungsergebnis vor.



Gebietsstand 21. Januar 2019

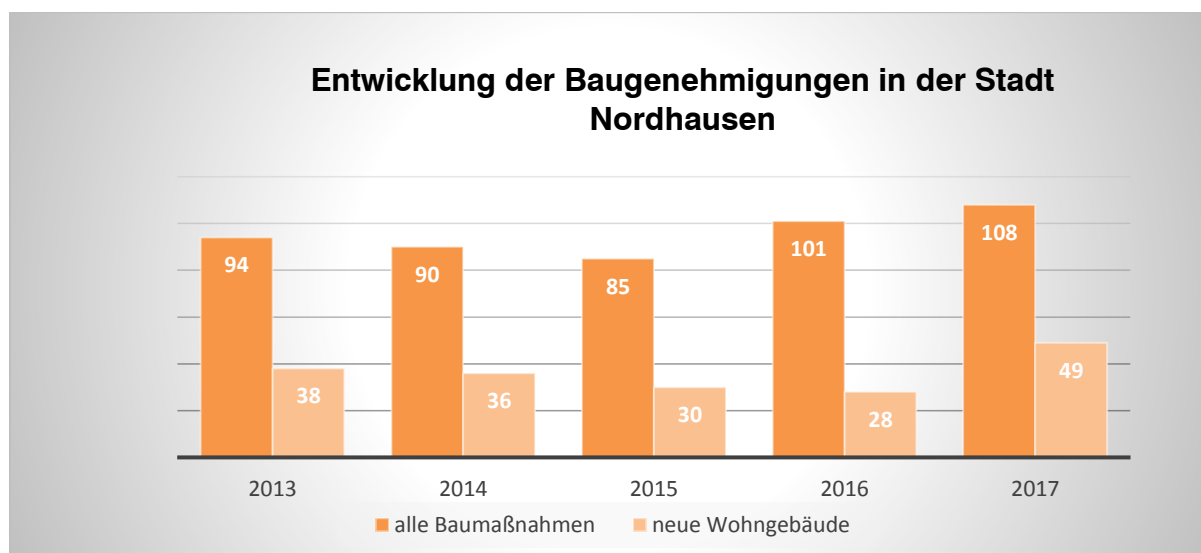
Quelle: Thüringer Landesamt für Statistik

Für das Berichtsjahr 2018 liegt zur Zeit kein Fortschreibungsergebnis vor.



Gebietsstand 21. Januar 2019

Quelle: Thüringer Landesamt für Statistik



Gebietsstand 21. Januar 2019

Quelle: Thüringer Landesamt für Statistik

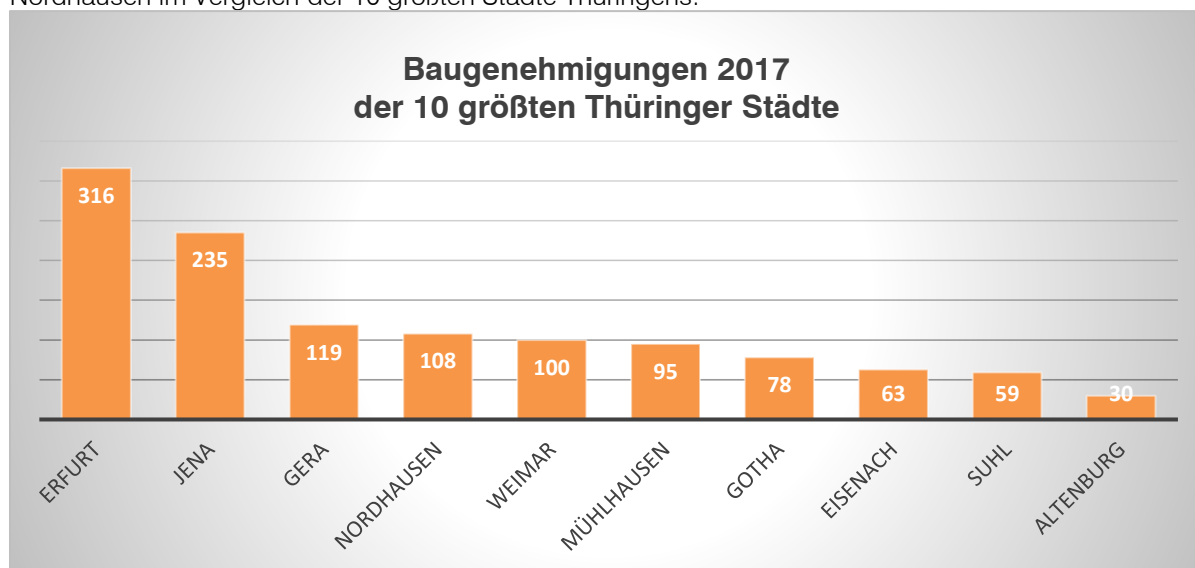
Baugenehmigungen

Merkmal		Einheit	2016	2017	Veränderung zum Vorjahr
Alle Baumaßnahmen	insgesamt	Anzahl	101	108	7,00
	Wohnungen	Anzahl	160	148	-12,00
	Wohnfläche	100 m ²	95	163	68,00
Neue Wohngebäude	zusammen	Anzahl	28	49	21,00
	darunter mit 1 und 2 W.	Anzahl	26	43	17,00
	Wohnungen	Anzahl	43	139	96,00
Neue Nichtwohngebäude		Anzahl	8	28	20,00

Gebietsstand 21. Januar 2019

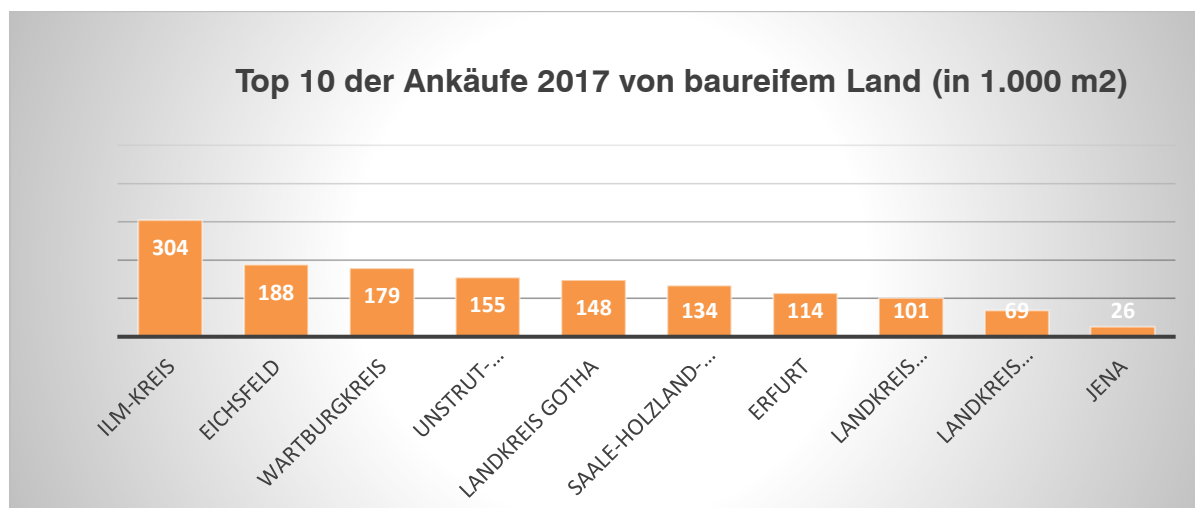
Quelle: Thüringer Landesamt für Statistik

Nordhausen im Vergleich der 10 größten Städte Thüringens:



Gebietsstand 21. Januar 2019

Quelle: Thüringer Landesamt für Statistik



Gebietsstand 21. Januar 2019

Quelle: Thüringer Landesamt für Statistik

Kaufwerte für Bauland im Landkreis Nordhausen					
Merkmal		Einheit	2016	2017	Veränderung zum Vorjahr
Bauland insgesamt	Fälle	Anzahl	114	71	-43
	Fläche	1000 m ²	116	75	-41
	Kaufwert	EUR/m ²	25,18	24,24	-0,94
darunter	baureifes Land	Anzahl	111	69	-42
		1000 m ²	112	69	-43
		EUR/m ²	24,96	25,8	0,84

Gebietsstand 21. Januar 2019

Quelle: Thüringer Landesamt für Statistik