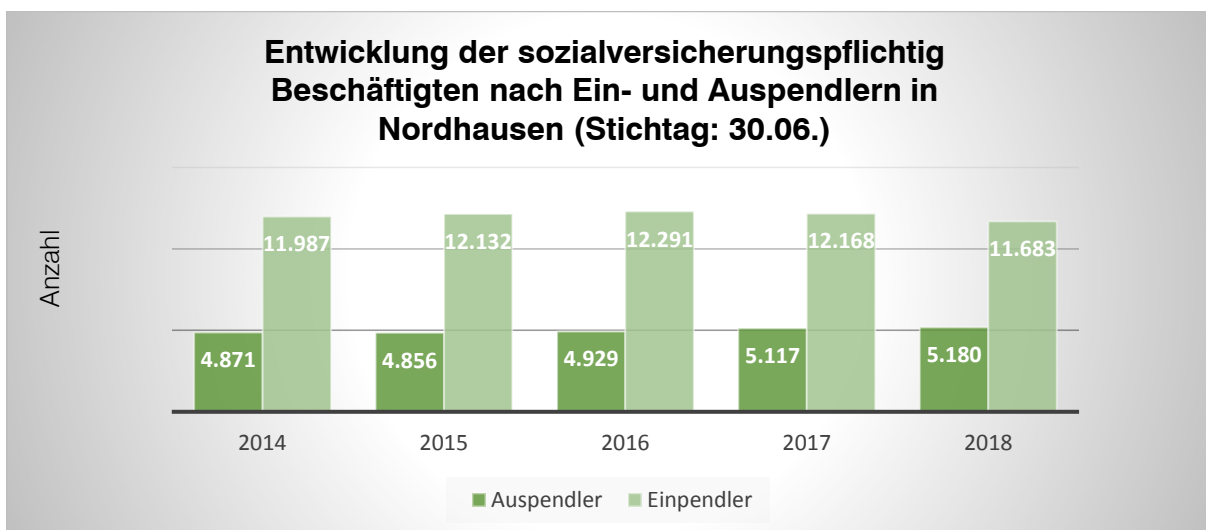


Gebietsstand 21. Januar 2019  
Quelle: Bundesagentur für Arbeit

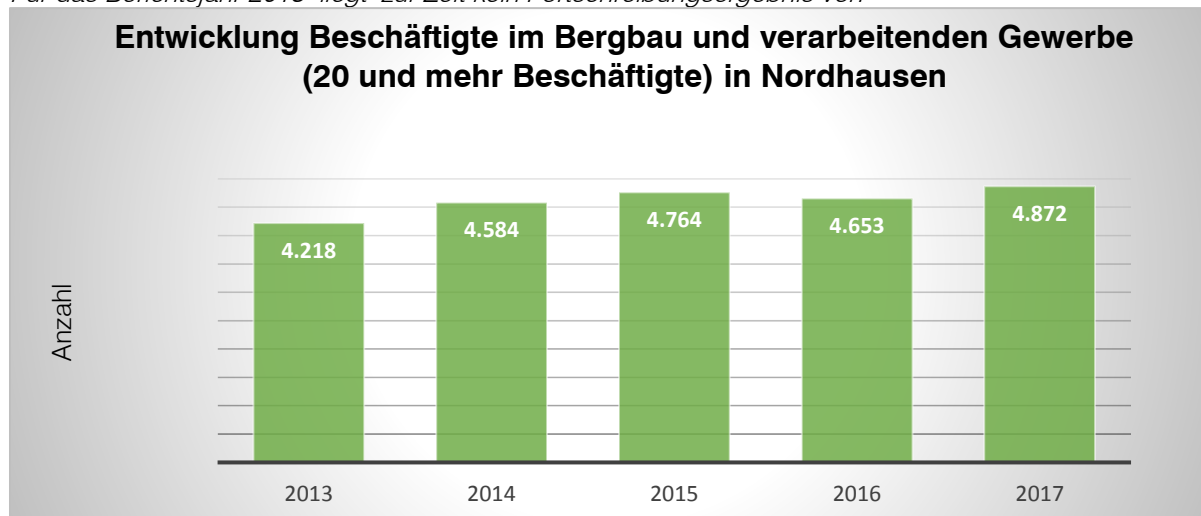


Gebietsstand 21. Januar 2019  
Quelle: Bundesagentur für Arbeit

<b>Sozialversicherungspflichtig Beschäftigte (Stichtag 30.06.)</b>					
Merkmal		Einheit	2017	2018	Veränderung zum Vorjahr
Sozialversicherungspflichtig Beschäftigte	Wohnort	Anzahl	15.374	15.586	212
	Arbeitsort	Anzahl	22.447	22.104	-343
	Differenz	Anzahl	7.073	6.518	-555
Sozialversicherungspflichtig Beschäftigte	Einpender	Anzahl	12.168	11.683	-485
	Auspendler	Anzahl	5.117	5.180	63
	Differenz	Anzahl	7.051	6.503	-548

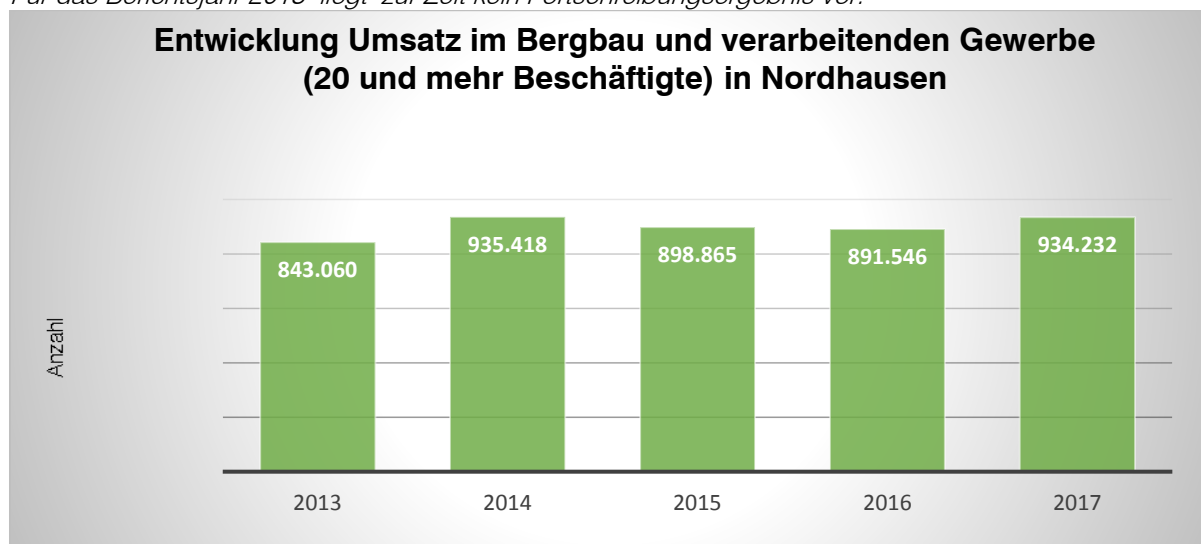
Gebietsstand 21. Januar 2019  
Quelle: Bundesagentur für Arbeit

Für das Berichtsjahr 2018 liegt zur Zeit kein Fortschreibungsergebnis vor.



Gebietsstand 21. Januar 2019  
Quelle: Bundesagentur für Arbeit

Für das Berichtsjahr 2018 liegt zur Zeit kein Fortschreibungsergebnis vor.



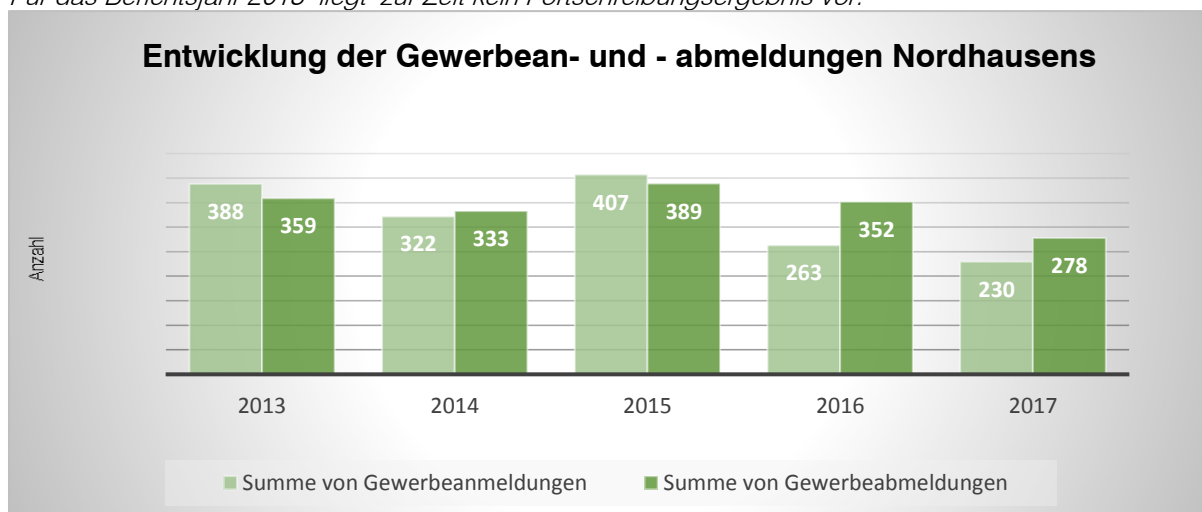
Gebietsstand 21. Januar 2019  
Quelle: Bundesagentur für Arbeit

Für das Berichtsjahr 2018 liegt zur Zeit kein Fortschreibungsergebnis vor.

<b>Bergbau und Verarbeitendes Gewerbe (20 und mehr Beschäftigte)</b>				
Merkmale	Einheit	2016	2017	Veränderung zum Vorjahr
Betriebe	Anzahl	39	39	0
Beschäftigte	Personen	4.653	4.872	219
Entgelte	1.000 €	153.283	165.261	11.978
Umsatz insgesamt	1.000 €	891.546	934.232	42.686

Gebietsstand 21. Januar 2019  
Quelle: Thüringer Landesamt für Statistik

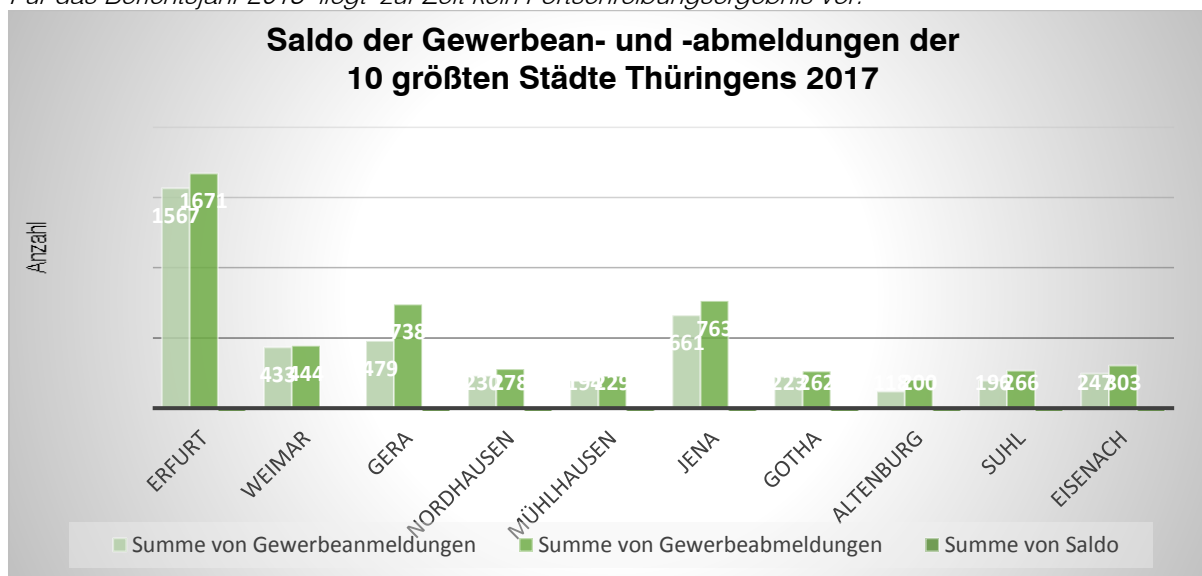
Für das Berichtsjahr 2018 liegt zur Zeit kein Fortschreibungsergebnis vor.



Gebietsstand 21. Januar 2019

Quelle: Thüringer Landesamt für Statistik

Für das Berichtsjahr 2018 liegt zur Zeit kein Fortschreibungsergebnis vor.



Gebietsstand 21. Januar 2019

Quelle: Thüringer Landesamt für Statistik

Für das Berichtsjahr 2018 liegt zur Zeit kein Fortschreibungsergebnis vor.

<b>Gewerbeanzeigen</b>			2016	2017	Veränderung zum Vorjahr
Merkmal		Einheit			
Anmeldungen	insgesamt	Anzahl	263	230	-33
	darunter Neuerrichtungen und Zuzüge	Anzahl	173	200	27
Abmeldungen	insgesamt	Anzahl	352	278	-74
	darunter Aufgaben und Fortzüge	Anzahl	277	220	-57

Gebietsstand 21. Januar 2019

Quelle: Thüringer Landesamt für Statistik