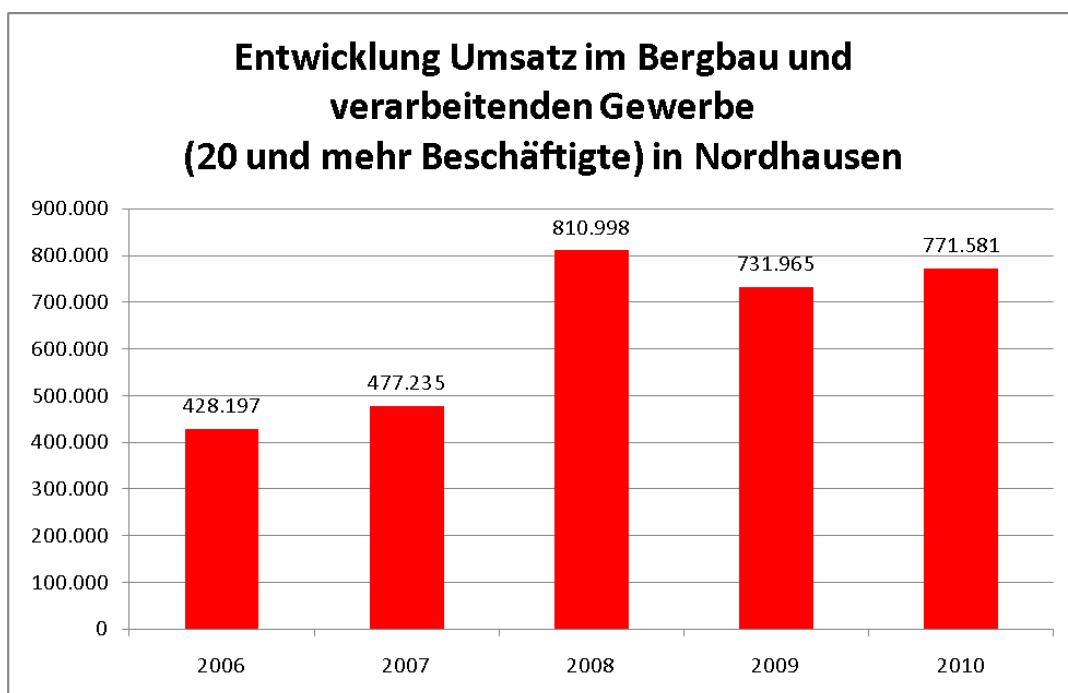
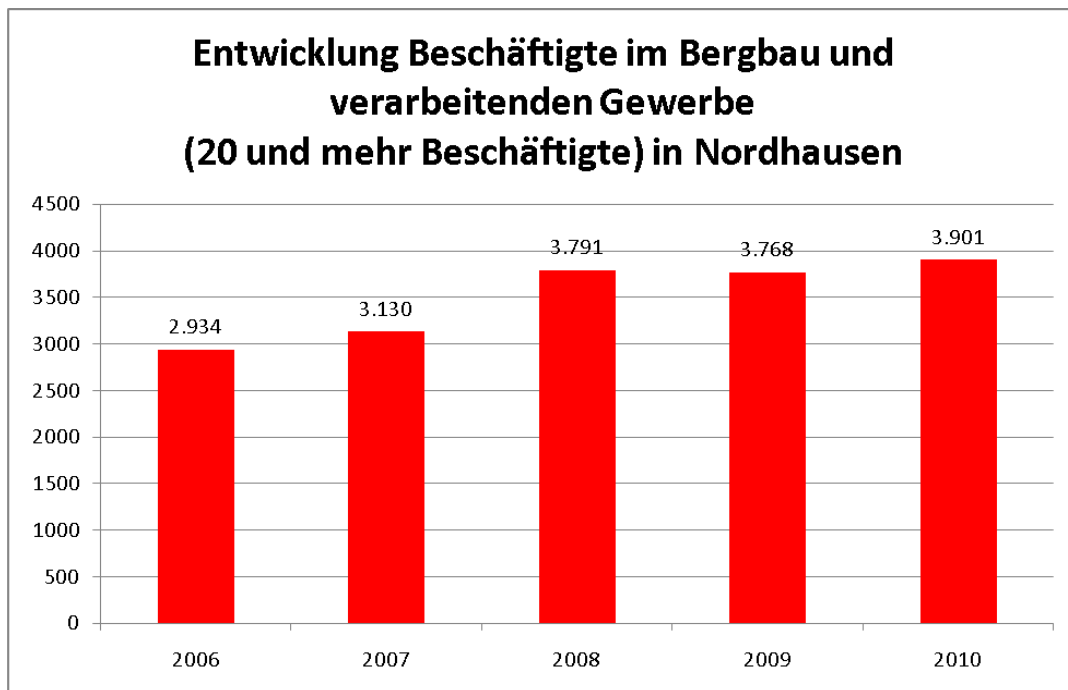
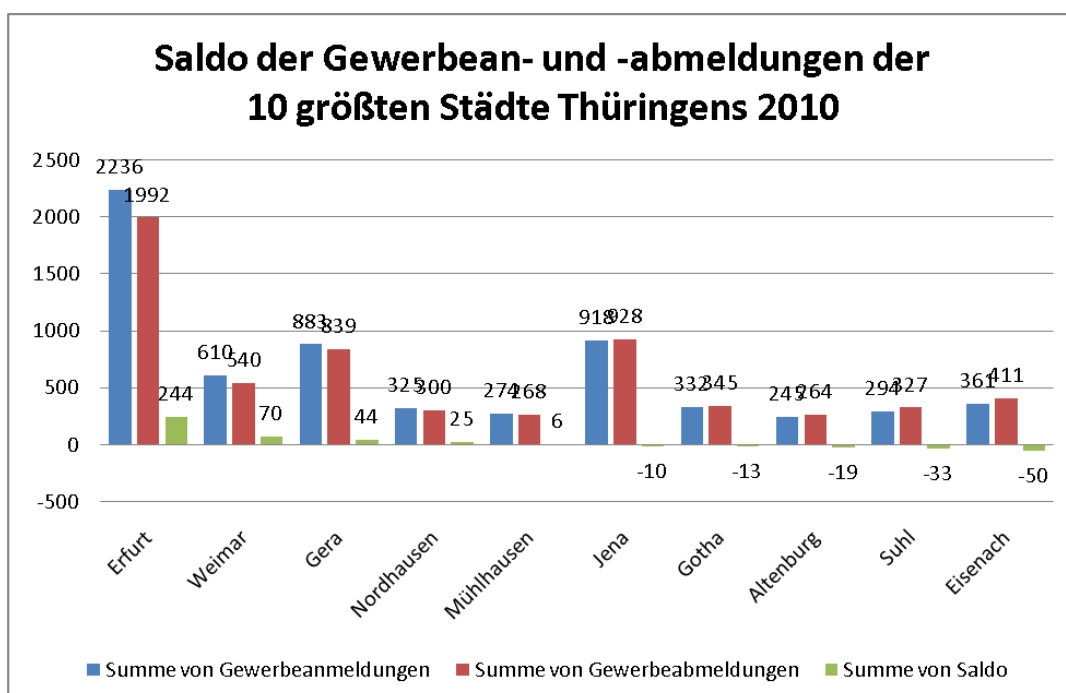
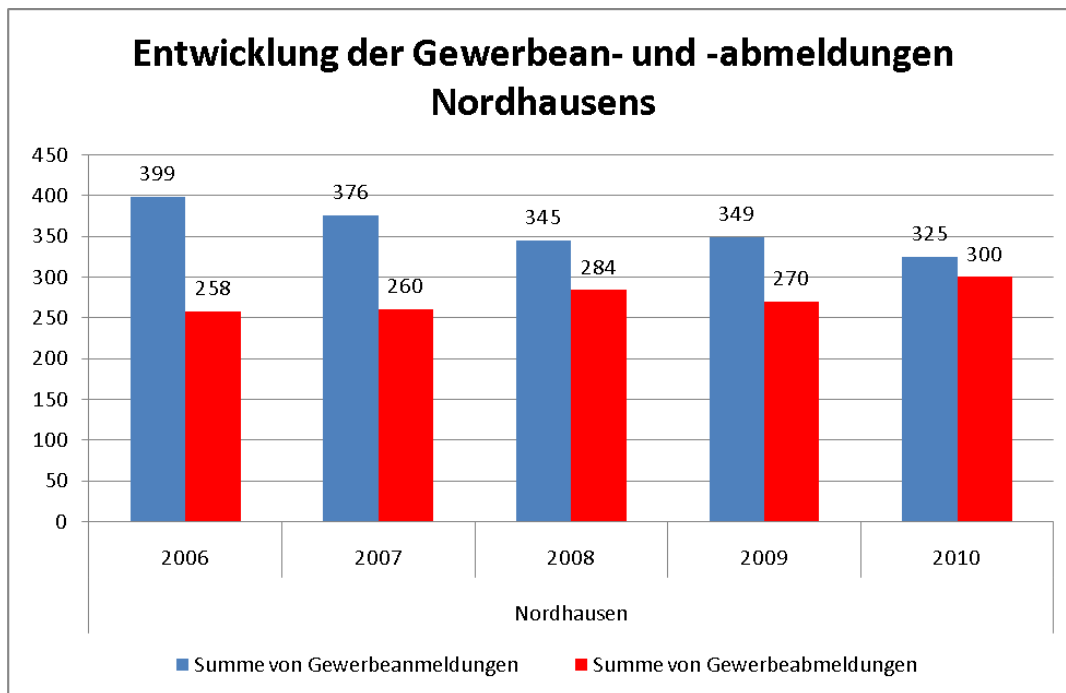


Sozialversicherungspflichtig Beschäftigte					
Merkmal		Einheit	2009	2010	Veränderung zum Vorjahr
Sozialversicherungspflichtig Beschäftigte	Wohnort	Anzahl	13.426	13.738	+312
	Arbeitsort	Anzahl	19.310	19.849	+539
	Differenz	Anzahl	5.884	6.111	+227
Sozialversicherungspflichtig Beschäftigte	Einpendler	Anzahl	10.582	10.942	+360
	Auspendler	Anzahl	4.698	4.831	+133
	Differenz	Anzahl	5.884	6.111	+227



<b>Bergbau und Verarbeitenden Gewerbe (20 und mehr Beschäftigte)</b>				
Merkmal	Einheit	2009	2010	Veränderung zum Vorjahr
Betriebe	Anzahl	38	38	0
Beschäftigte	Personen	3.768	3.901	+133
Entgelte	1000EUR	99.450	105.323	+5.873
Umsatz insgesamt	1000EUR	731.965	771.581	+39.616



Gewerbeanzeigen					
Merkmal		Einheit	2009	2010	Veränderung zum Vorjahr
Anmeldungen	insgesamt	Anzahl	349	325	-24
	darunter Neuerrichtungen und Zuzüge	Anzahl	320	296	-24
Abmeldungen	insgesamt	Anzahl	270	300	+30
	darunter Aufgaben und Fortzüge	Anzahl	242	266	+24

Quelle: Bundesagentur für Arbeit  
Thüringer Landesamt für Statistik