




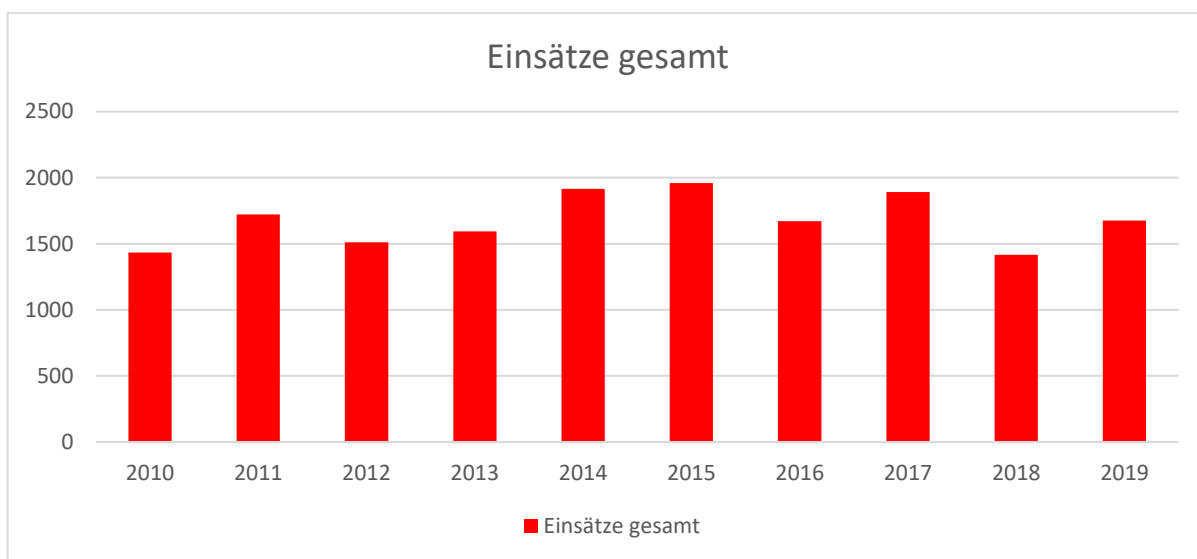
STATISTIK
FEUERWEHR NORDHAUSEN
2019



Willerbach, Rene
FEUERWEHR NORDHAUSEN

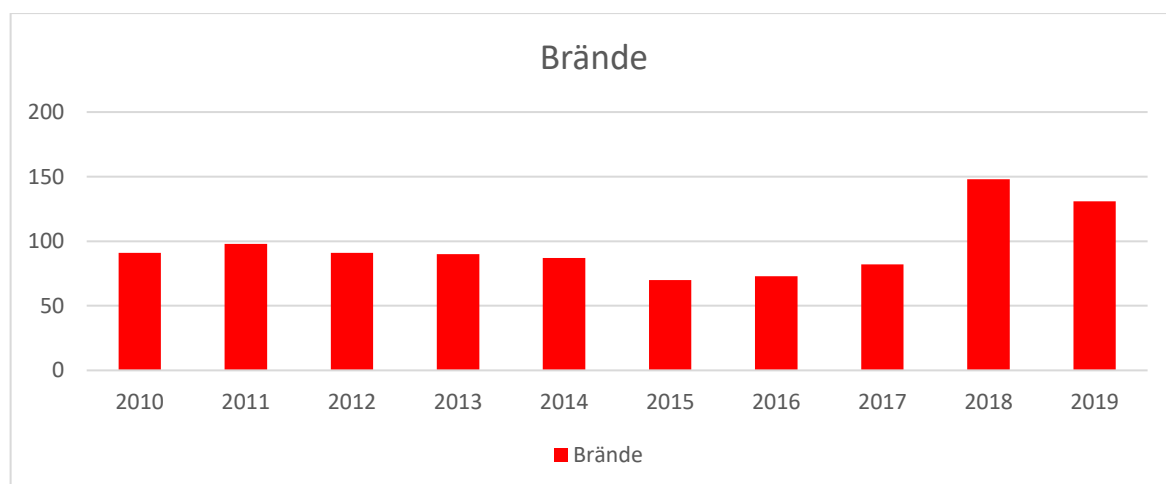
Gesamteinsätze (Brand, Hilfeleistung, Fehlalarme)

2010	2011	2012	2013	2014	2015	2016	2017	2018	2019
1433	1723	1512	1594	1915	1960	1672	1891	1416	1675



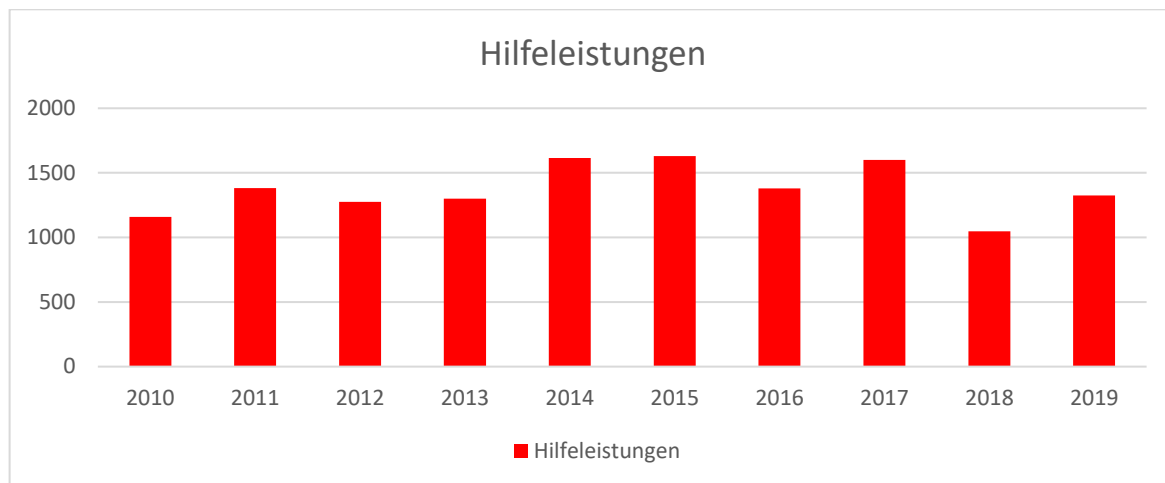
Brände

	2010	2011	2012	2013	2014	2015	2016	2017	2018	2019
gesamt	91	98	91	90	87	70	73	82	148	131
Klein a (Kleinlöschgerät)	32	21	34	33	37	29	38	26	48	61
Klein b (1 C-Rohr)	39	62	38	41	36	34	27	46	81	63
Mittelbrand (2-3 C-Rohre)	17	12	18	13	14	7	8	9	17	4
Großbrand (>3 C-Rohre)	3	3	1	3	0	0	0	1	2	3



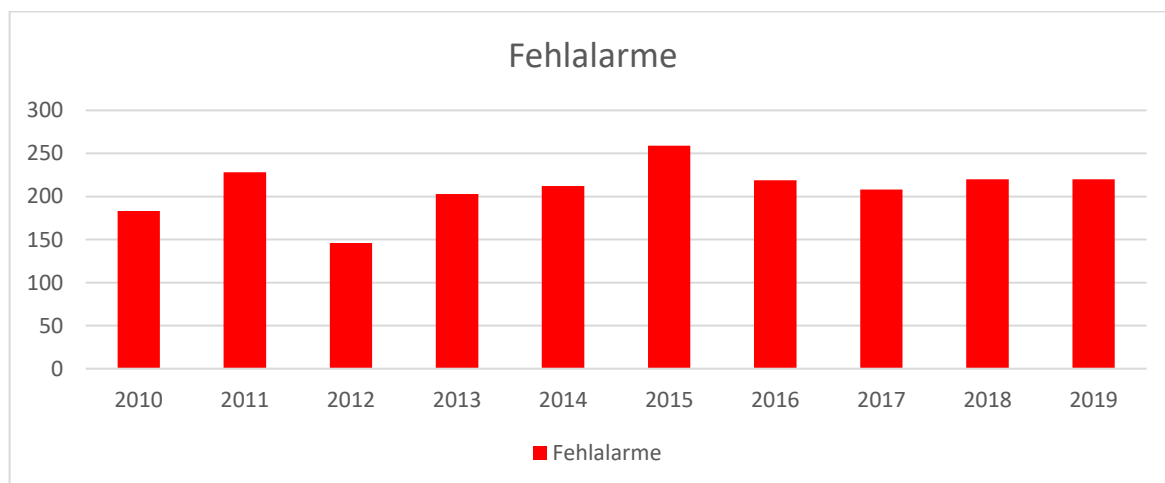
Hilfeleistungen

2010	2011	2012	2013	2014	2015	2016	2017	2018	2019
1159	1383	1275	1301	1616	1631	1380	1601	1048	1324



Fehlalarme

	2010	2011	2012	2013	2014	2015	2016	2017	2018	2019
gesamt	183	228	146	203	212	259	219	208	220	220
Blinde Alarme	97	129	82	146	146	183	148	149	170	153
Blinde – BMA/GMA	82	99	61	51	65	73	68	54	49	64
Böswillige Alarme	4	3	3	6	1	3	3	5	1	3



Tote Personen

	2010	2011	2012	2013	2014	2015	2016	2017	2018	2019
Tote Personen gesamt	13	14	8	10	12	14	10	11	17	14
bei Brand	1	0	0	1	1	0	0	0	1	0
bei Nottüröffnung	9	12	8	9	10	12	10	10	10	12
bei Verkehrsunfall	3	1	0	0	1	2	0	0	3	1
Sonstige (vermisst, Arbeitsunfall..)	0	1	0	0	0	0	0	1	3	1

Verletzte Personen

	2010	2011	2012	2013	2014	2015	2016	2017	2018	2019
Verletzte gesamt	132	116	136	114	95	118	96	75	47	60
bei Brand	34	13	11	16	30	32	20	7	4	2
bei TH	98	103	125	98	65	86	76	68	43	58

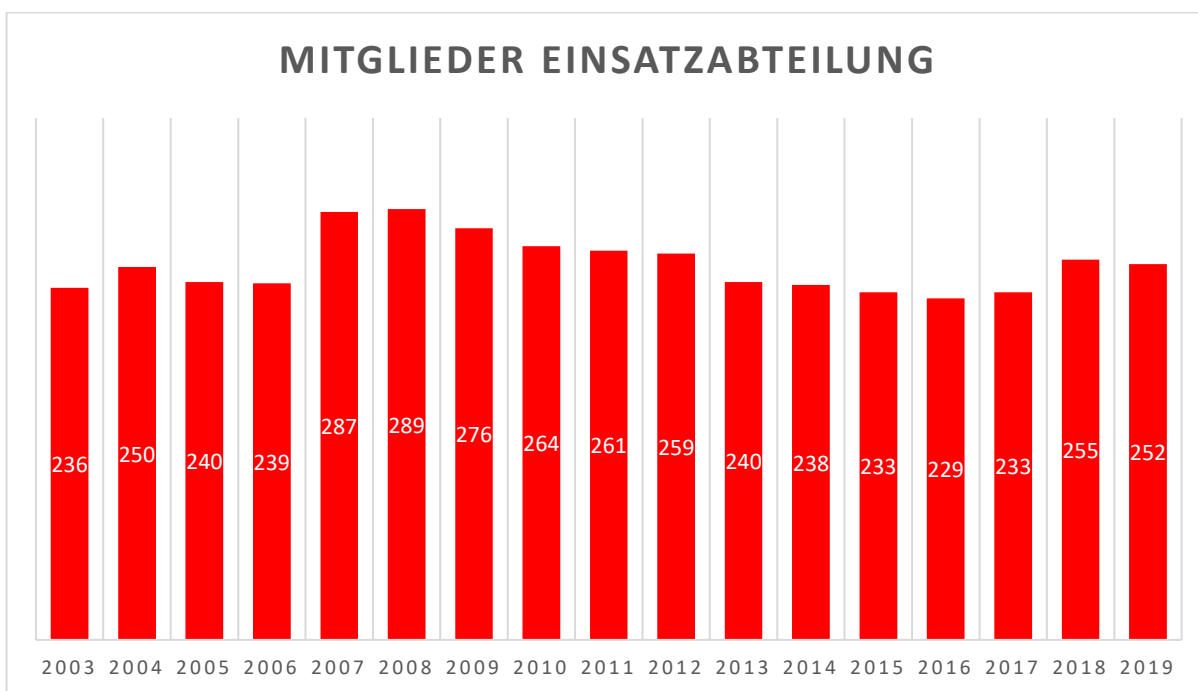
Gerettete Personen

	2010	2011	2012	2013	2014	2015	2016	2017	2018	2019
gerettete gesamt									47	38
bei Brand									4	6
bei TH									43	32

Gerettete Tiere

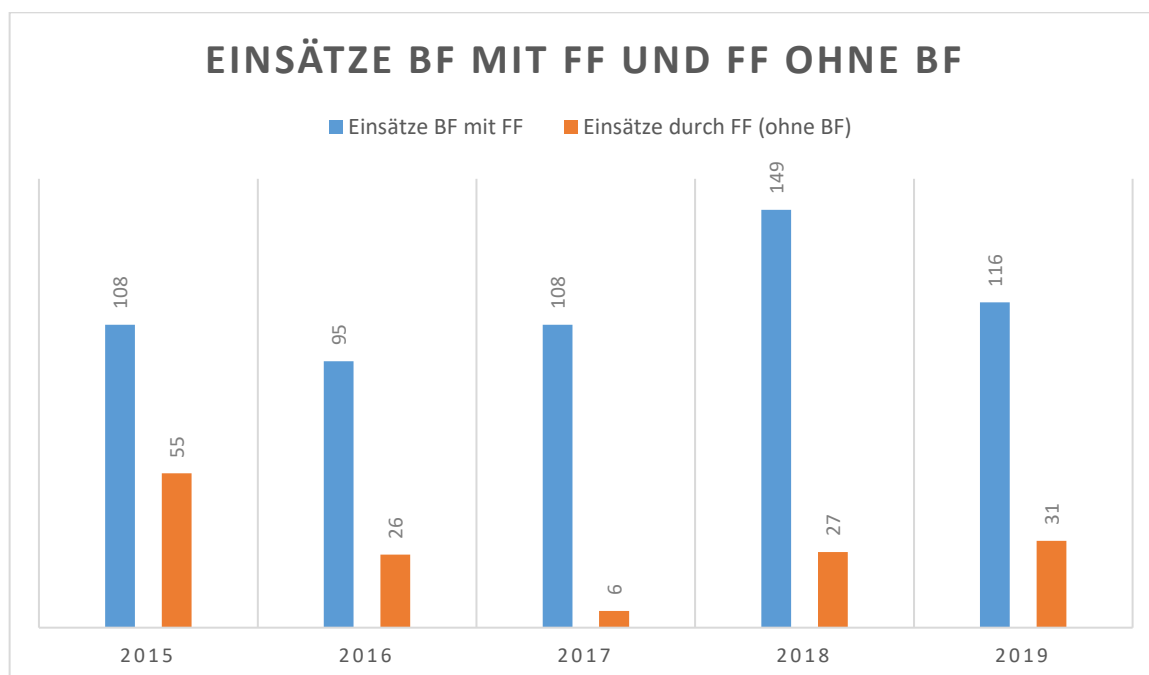
	2010	2011	2012	2013	2014	2015	2016	2017	2018	2019
gerettete gesamt	41	63	81	65	43	68	54	32	24	38
bei Brand	0	0	0	0	0	1	1	00	1	0
bei TH	41	63	81	65	42	67	54	32	23	38

Freiwillige Feuerwehren

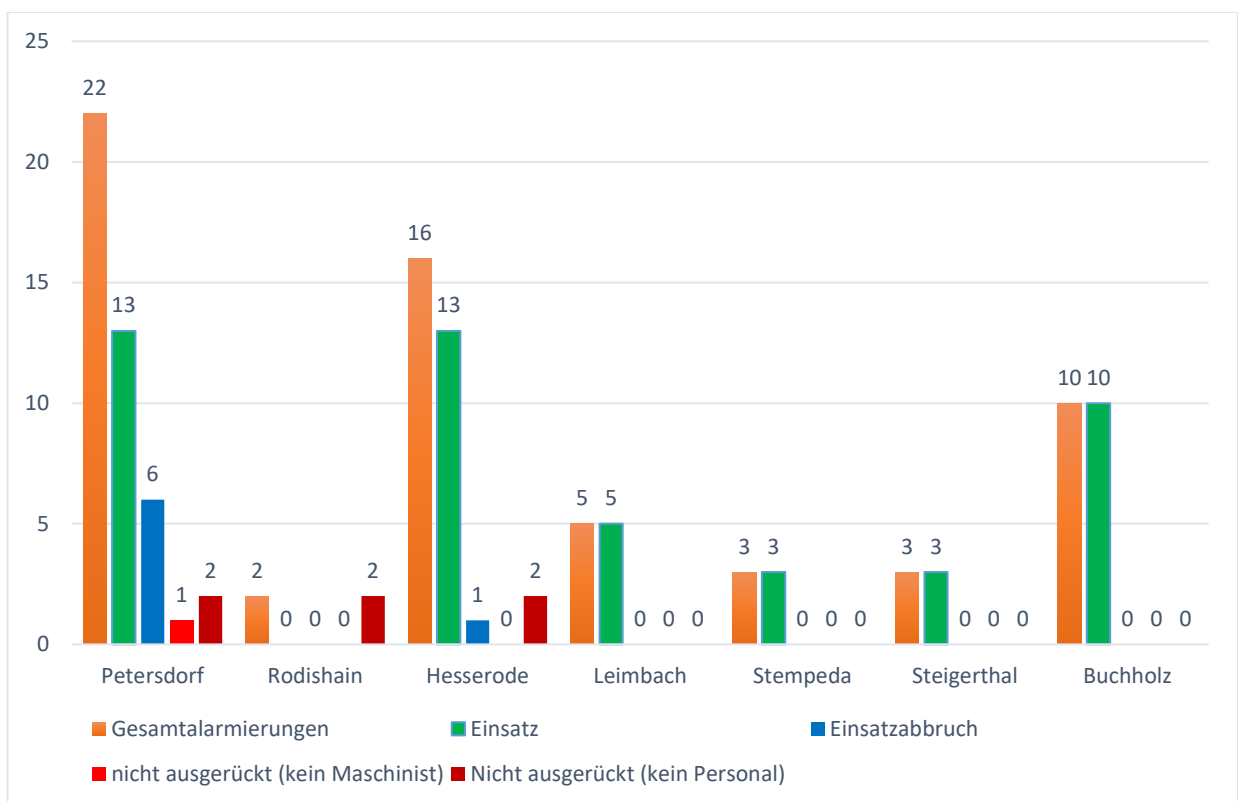
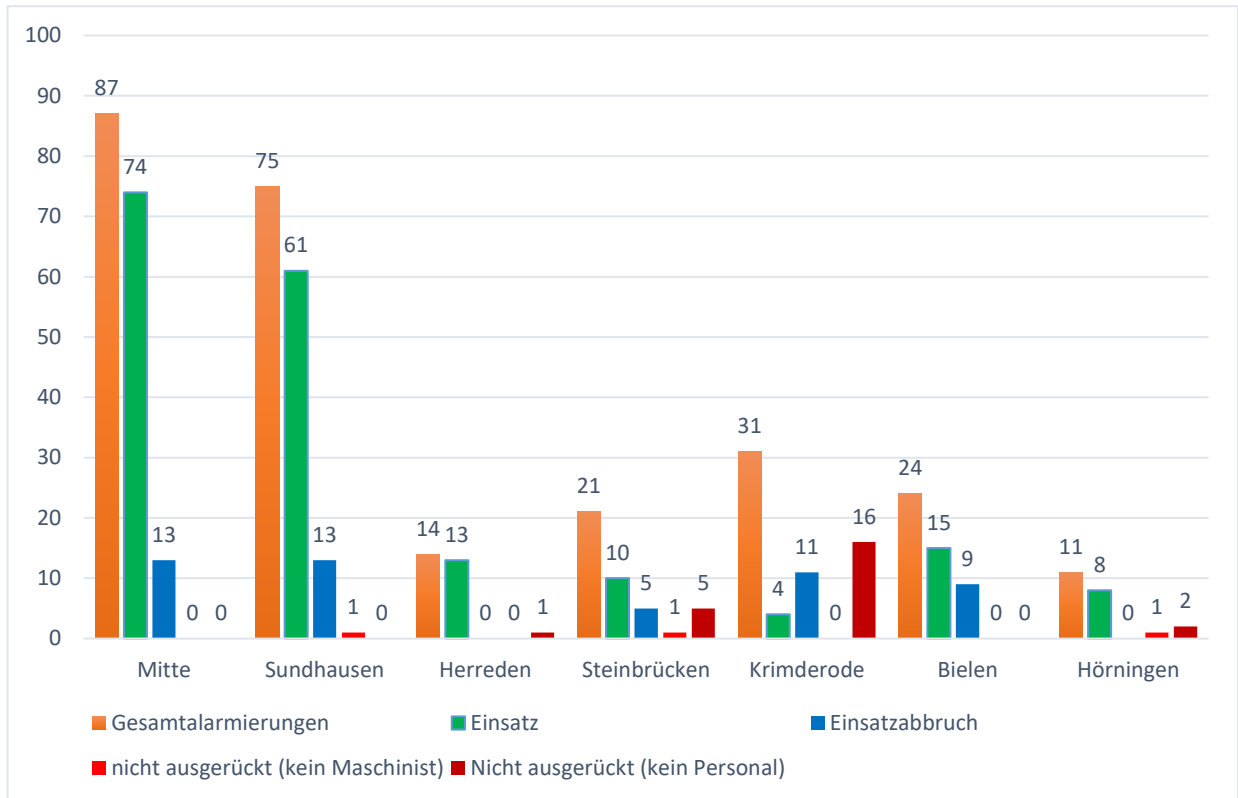


Einsätze Freiwillige Feuerwehr

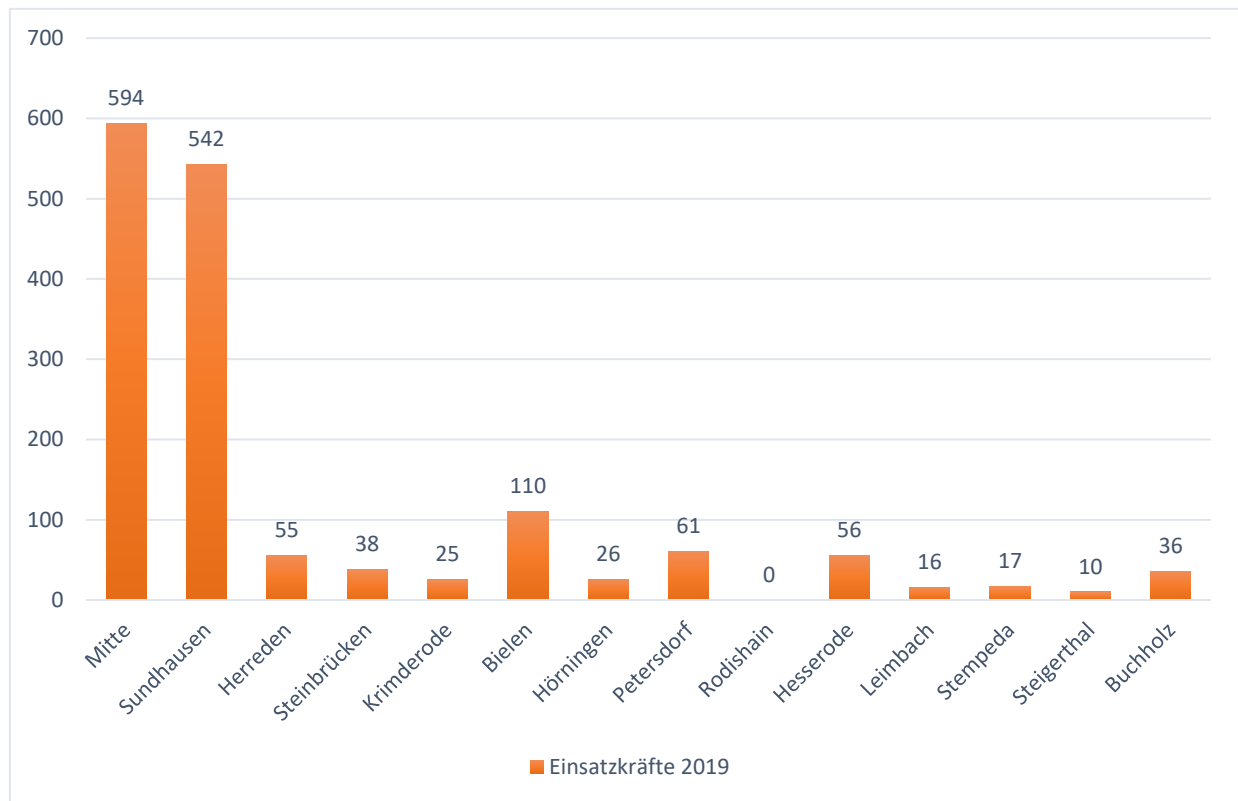
	2015	2016	2017	2018	2019
BF mit FF	108	95	108	149	116
FF allein ohne BF	55	25	6	27	31



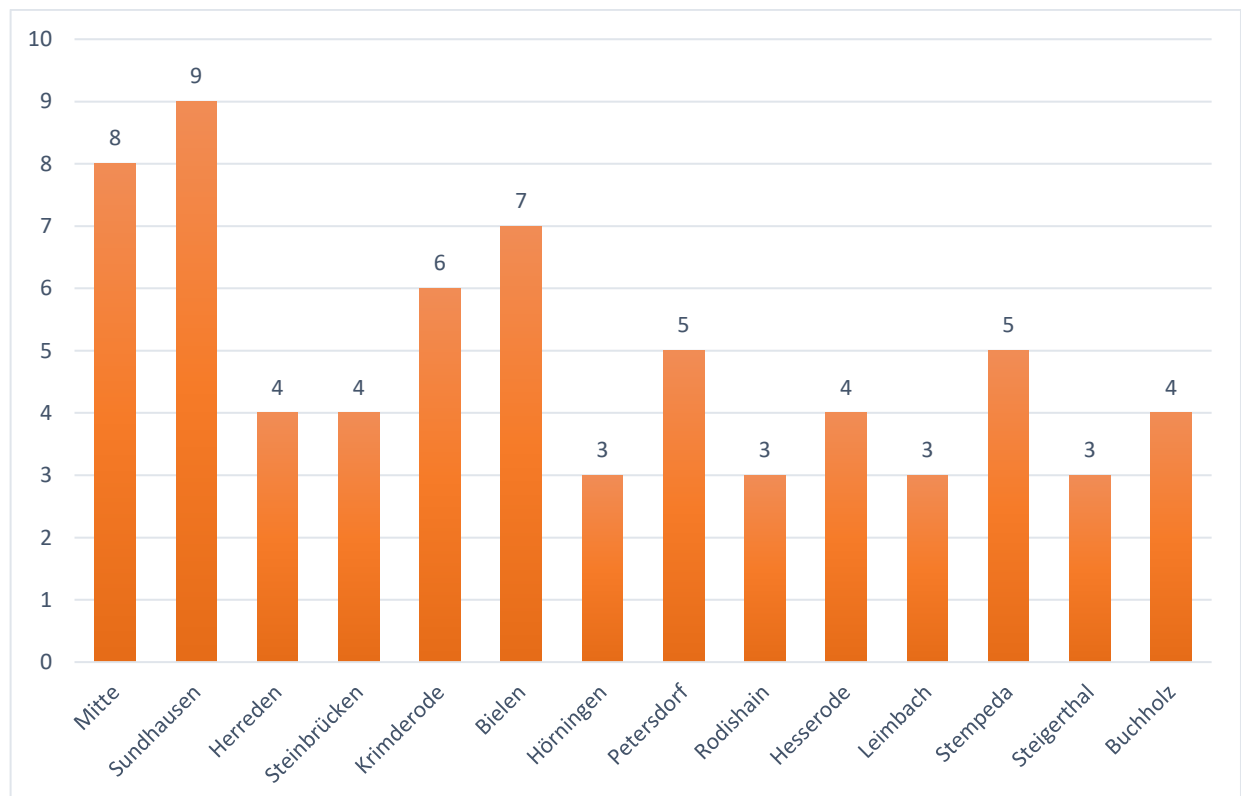
Einsätze Freiwillige Feuerwehr im Überblick



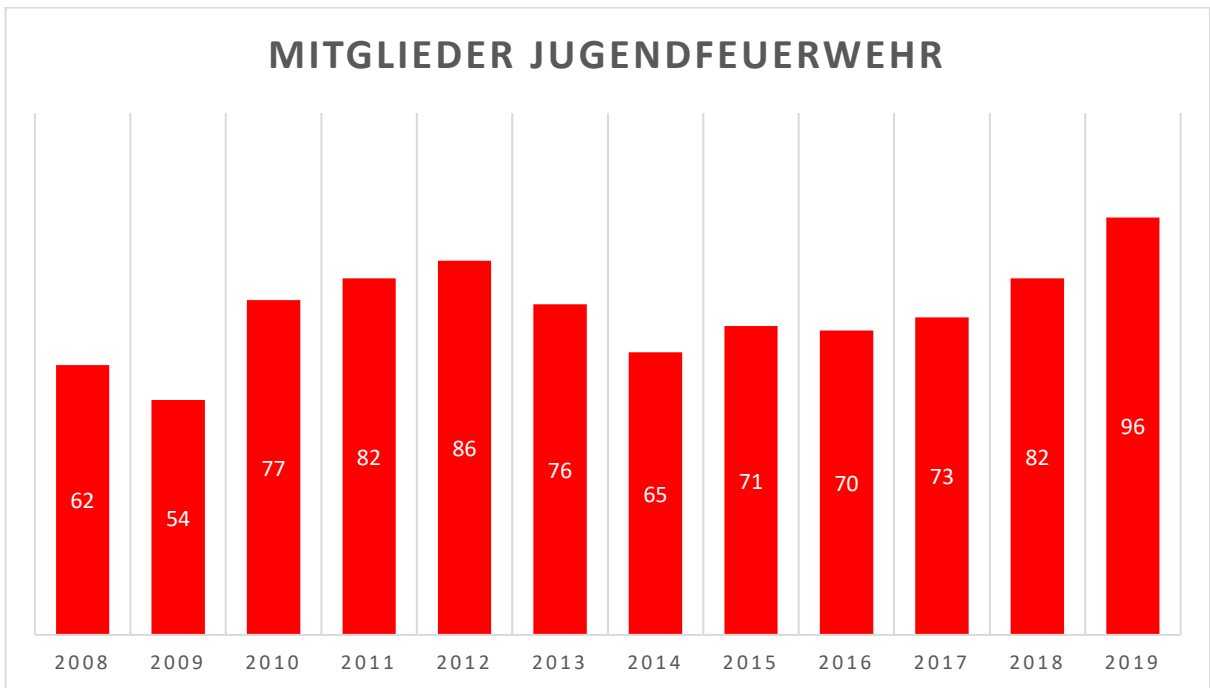
Kräfte FF im Einsatz (gesamt 2019)



Ausrückestärke im Durchschnitt



Jugendfeuerwehren



Jugendfeuerwehren im Überblick



Ausgaben FF 2019

	2019
Einsatzbekleidung	54550 €
Dienstkleidung	3500 €
Beikleidung JF	4600 €
Neuanschaffung Gerätschaften	41542 €
Unterhaltung Fahrzeuge / Ausrüstung	19800 €
Badehausgutscheine, Zuschuss JHV	18000 €
Beschaffung Fahrzeuge MTW Petersdorf, Buchholz	51500
gesamt	231792 €

	Bauliche Unterhaltung	Strom	Heizung	Wasser / Abwasser	gesamt
Buchholz	234,00				
Herreden	1.156,80	1.167,00			2.323,80
Hesserode	15.581,52 (Miete)	942,00	2.418,00		15.581,52
Hörningen	3.149,85				3.149,85
Krimderode	472,23	119,33	474,22	169,58	1.264,29
Leimbach	5.951,39	351,00	762,00	265,00	7.329,39
Mitte	2.417,31	1.737,00	5.529,81	674,17	10.963,99
Petersdorf	151,25 1.788,00 Miete	2.466,00		277,74	4.682,99
Rodishain	122,94	1.566,66		257,20	1.946,80
Steigerthal	4.644,95	513,00	285,00	280,59	5.723,54
Steinbrücken	151,25	678,00		235,00	1.064,25
Stempeda		552,00	1.566,00	250,00	2.420,00
Sundhausen	2.839,27	867,00	2.793,77	320,00	6.890,04
					63.339,46 €